

S I L I P L A S T H O

**f r die Spritzgussfertigung
von Oxidkeramik**



ZSCHIMMER & SCHWARZ
GmbH & Co KG
CHEMISCHE FABRIKEN

Max-Schwarz-Stra e 3-5
56112 LAHNSTEIN/GERMANY
Fon +49 (0) 26 21/12 485
Fax +49 (0) 26 21/12 403
www.zschimmer-schwarz.com



Einleitung

Das Spritzgie en keramischer Pulver erlaubt eine fast **vollst ndig automatische Produktion komplizierter Geometrien in hohen St ckzahlen** ohne wesentlichen Nachbearbeitungsbedarf.

Zeitaufwendige, in der Regel nur manuell durchf hrbare Arbeitsschritte, wie z.B. das Angarnieren von Henkeln bei der Herstellung von Porzellantassen, entfallen im Spritzgussverfahren.

Durch Zugabe eines Spritzgussbinders wird das keramische Pulver in einen unter Temperatur- und Druckeinwirkung flie f higen Zustand gebracht, der f r die Formgebung mit konventionellen Kunststoff-Spritzgussmaschinen notwendig ist.

Die Herstellung des Feedstocks (Pulver-Binder-Gemisch) erfolgt durch intensive Homogenisierung des Pulvers mit dem Binder. Mit den hierf r zur Verf gung stehenden Aufbereitungsaggregaten, wie z.B. Scherwalzen- oder Doppelschneckenextruder, werden unter gleichzeitiger Zerteilung von Pulveragglomeraten homogene Mischungen hergestellt. Zur Gew hrleistung optimaler Flie eigenschaften bei der Formgebung und einer gleichm igen Schwindung der Formk rper beim sp teren Brand wird hierbei eine m glichst vollst ndige Ummantelung der einzelnen Pulverpartikel mit dem Binder angestrebt. Im Anschluss an den Mischvorgang wird eine Granulierung des Feedstocks vorgenommen, wodurch gute Einzugs- und damit konstante Dosierzeiten beim Spritzgie en sichergestellt werden.

Nach der Formgebung entsteht im Gr nling durch Erkalten bzw. Erstarren des Spritzgussbinders eine Bindung, die eine ausreichende Festigkeit f r die anschließenden Verfahrensschritte (wie z.B. Transport zum Entbinderungs- und/oder Sinteraggregat) gew hrleistet.

Die Entbinderung der spritzgegossenen Bauteile erfolgt durch Extraktion mit Wasser. Hierbei werden bis zu 65 % des eingesetzten Binders entfernt. Der verbleibende Restbinder-Anteil gew hrleistet eine ausreichende, f r den Transport zum Sinteraggregat notwendige Festigkeit. Der Restbinder-Anteil wird bei der nachfolgenden Sinterung der Bauteile durch Pyrolyse entfernt. Durch die zuvor bei der Entbinderung freigewordenen Kan le kann der Restbinder problemlos entweichen, ohne das Gef ge des Bauteils zu sch digen.

Einsatzbereiche

Keramische Rohstoffe lassen sich im Wesentlichen in silikatische und nichtsilikatische (oxidische und nichtoxidische) Klassen unterteilen.

Die unterschiedlichen Qualit ten der keramischen Rohstoffe erfordern f r den jeweiligen Anwendungsfall sorgf ltig aufeinander abgestimmte Eigenschaften des Spritzgussbinders.

Mit **SILIPLAST HO** steht ein speziell auf die Anforderungen oxidkeramischer Rohstoffe abgestimmter Spritzgussbinder zur Verf gung.

Die erforderliche Zugabemenge des Spritzgussbinders richtet sich nach der Massezusammensetzung sowie der Korngr enverteilung des Pulvers und liegt im Allgemeinen z.B. f r Al_2O_3 bei ca. 17 und f r ZrO_2 bei ca. 18,5 Masse-Prozent.


Produktaufbau

F r eine optimale Verarbeitbarkeit und zur Erzielung qualitativ guter Produkte muss der Spritzgussbinder unterschiedlichsten Anforderungen gerecht werden.


Optimale Plastifizierungs- und Benetzungseigenschaften des Binders, gute Flie- und Formf lleigenschaften des Feedstocks sowie eine gute Entformbarkeit der Spritzlinge aus dem Werkzeug bei ausreichender Gr nfestigkeit charakterisieren neben einer schnellen und vor allem gef geschonenden Entfernung des Binders vor dem Brand das komplexe Anforderungsprofil.

Basierend auf der guten thermischen Bestndigkeit des Binders im Verarbeitungsbereich resultiert ein breites Verarbeitungsfenster in Bezug auf Temperatur- und Drucknderungen bei der Produktion. Die Unbedenklichkeit im Hinblick auf die Toxikologie der bei der Entbinderung freiwerdenden Stoffe stellt eine weitere wesentliche Anforderung dar.

Um diesen Anspr chen gerecht zu werden, sind die **SILIPLAST** - Binder variabel aus verschiedenen Funktionskomponenten aufgebaut. Diese sind in ihrem chemischen Aufbau sowie in ihren physikalischen Eigenschaften so aufeinander abgestimmt, dass sie whrend der einzelnen Prozessschritte, wie Aufbereitung, Formgebung, Entbinderung und Brand, ihre Wirksamkeit gezielt entfalten.



Die **Komponente A** als Hauptbestandteil (Basis) des Spritzgussbinders  bernimmt die Aufgabe der **Plastifizierung** des Pulvers. Wesentliches Merkmal dieser Komponente ist ihre **Wasserl slichkeit**, wodurch die Entbinderung der mit **SILIPLAST HO** gespritzten Produkte ausschlielich im Wasserbad erm glicht wird.




Die **Gruppe B** setzt sich aus mehreren **wasserunl slichen** Teilkomponenten B1, B2, B3 usw. zusammen. Diese haben neben ihrer Funktion als **Plastifizierungsmittel** weiterhin die Aufgabe, eine angemessene **Formstabilitt** der gespritzten Bauteile **nach der Extraktion** der wasserl slichen Komponente A zu gewhrleisten.

Die einzelnen Teilkomponenten der Gruppe B unterscheiden sich im Wesentlichen in ihren physikalischen Eigenschaften, wie z. B. Schmelzpunkt, Viskositt und Hrte. Die Zusammenstellung dieser Teilkomponenten erfolgt in Abhngigkeit der durch den jeweiligen Anwendungsfall vorgegebenen technologischen Parameter.




Die **Komponente C**  bernimmt die Funktion des **Gleithilfsmittels**. Durch ihren Einsatz wird die bei der Aufbereitung und der Formgebung auftretende Reibung zwischen Feedstock und metallischer Kontaktflche minimiert.



Die **Komponente D** fungiert als **Netzmittel** im System **SILIPLAST HO**. Netzmittel wirken unmittelbar an den Kontaktstellen zwischen Pulverpartikeloberfl che und Binder und  bernehmen dadurch eine weitere wichtige Funktion.

Nur mit gezielt f r den jeweiligen Anwendungsfall ausgewhlten Netzmitteln kann eine ausreichende Homogenitt des Feedstocks bei der Aufbereitung erzielt werden. Weiterhin wird durch die Auswahl der Netzmittel die zur Formgebung notwendige Binderzugabemenge auf ein Minimum reduziert.



Einen weiteren wichtigen Funktionstrger stellt die **Komponente E** dar, die bei der Entformung der gespritzten Bauteile aus dem Werkzeug als **Trennmittel** wirkt. Dadurch werden Gefugeschdigungen der Bauteile durch Klebenbleiben am Werkzeug zuverlssig verhindert.

Bei den im System **SILIPLAST HO** eingesetzten Komponenten handelt es sich um synthetische und native Rohstoffe. Gemeinsame Merkmale aller eingesetzten Rohstoffe sind deren umweltfreundliche Einstufung und ihre sehr gute Verf gbarkeit.

Die problemlose Handhabung des Eluats nach der Entbinderung sowie die toxikologische Unbedenklichkeit der bei der Pyrolyse der Restbestandteile im Brand freiwerdenden Zersetzungsprodukte ermglichen einen kontinuierlichen Produktionsablauf mit **SILIPLAST HO**.

Nachfolgend eine Auswahl spezifischer Produktkenndaten f r **SILIPLAST HO**:

Aussehen	elfenbeinfarben
Wasserlslichkeit [20 �C]	ca. 65 %
Dichte [25 �C]	ca. 1,2 g/cm ³
Schmelzpunkt	ca. 112 �C
Viskositt [140 �C]	ca. 2325 mPa�s [Brookfield Sp2, Umdr. 12]
Viskositt [160 �C]	ca. 2225 mPa�s
Gl�hr�ckstand	max. 0,1 %

Untersuchungen zum thermogravimetrischen Verhalten des Spritzgussbinderrests nach der Entbinderung ergeben, dass bis $T \leq 380$  C sehr moderat die ersten 20 bis 30 % und bei $390 \leq T \leq 470$  C die weiteren 70 bis 80 % des verbliebenen Binderrests entweichen (s. **Abb. 1**).

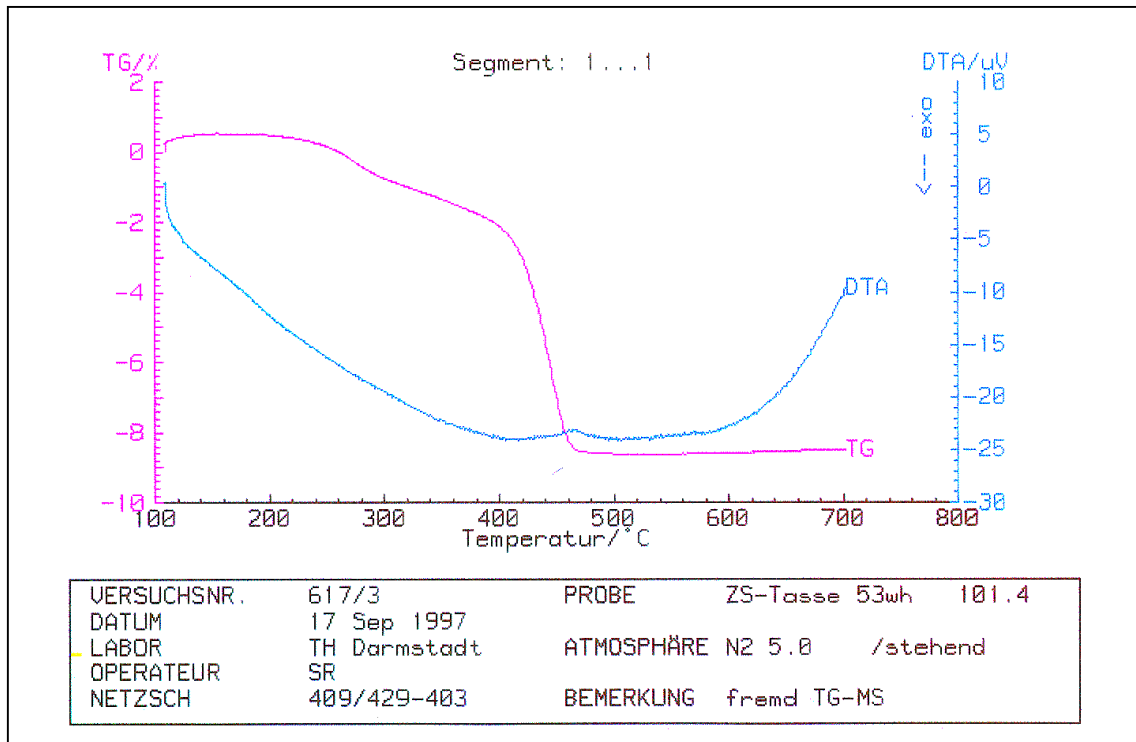


Abb. 1: Thermogravimetrische Messung der Restbinderanteile

Die parallel hierzu durchgef uhrten massenspektrometrischen Untersuchungen belegen die toxikologische Unbedenklichkeit der entweichenden Zersetzungsprodukte (s. **Abb. 2**).

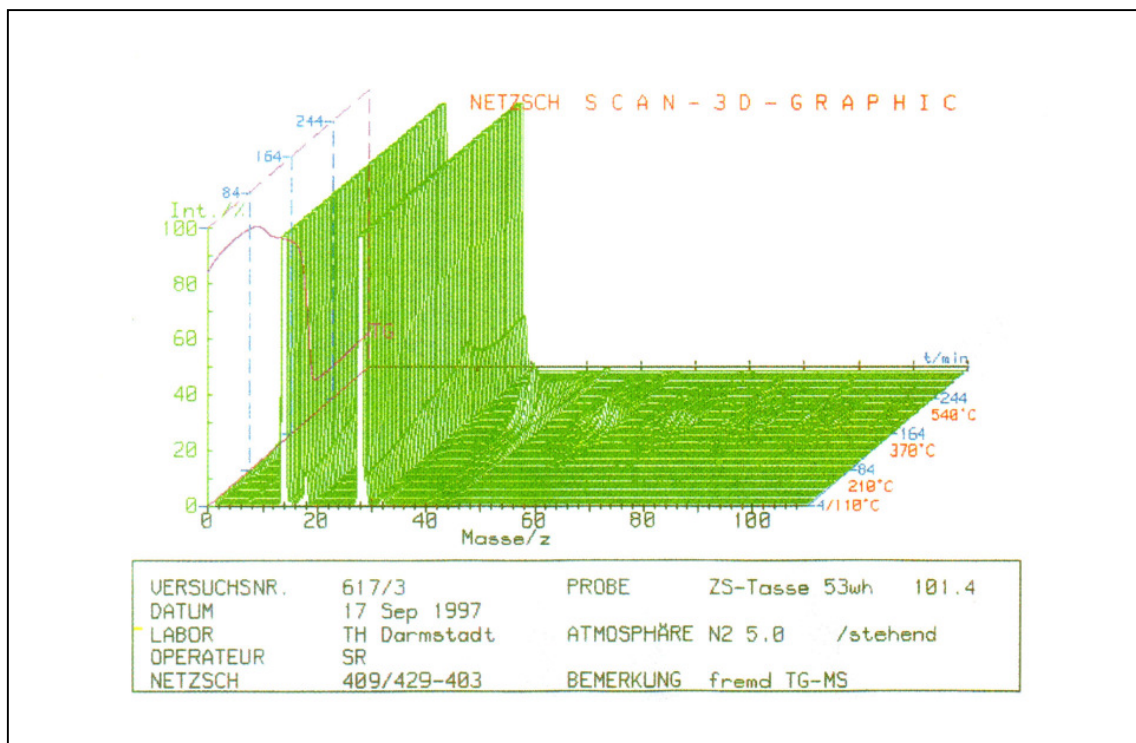


Abb. 2: Massenspektrometrische Messung der Restbinderanteile

Aus diesen Untersuchungen geht hervor, dass bei der Pyrolyse des Restbinders  berwiegend **paraffinische** und **naphthenische Zersetzungsprodukte**, wie z.B. **Alkane**, entstehen. Es werden **keine Stickstoffverbindungen** (z.B. Cyanide) oder Benzolderivate (z.B. Toluol) freigesetzt.

Fertigungstechnologie

Einen wesentlichen technologischen Teilschritt innerhalb der Spritzgussfertigung stellt die Aufbereitung der Pulver mit dem Binder (Feedstock-Herstellung) dar. Durch intensives Mischen der beiden Komponenten mit daf ur geeigneten Aggregaten, wie z.B. Scherwalzen- oder Doppelschneckenextruder, sollte eine m oglichst vollst andige Ummantelung der einzelnen Pulverpartikel mit dem Binder und so eine optimale Homogenit at des Feedstocks erzielt werden. Ein nicht ausreichend homogener Feedstock beispielsweise  au ert sich zun achst durch schlechte Flie - und Formf ulleigenschaften beim Spritzgie en. Des Weiteren wird durch eine ungleichm a ige Binderverteilung im Bauteil eine unsymmetrische Schwindung hervorgerufen, die zum Verzug bis hin zur Zerst orung des Bauteils f uhren kann.

Nur unter der Voraussetzung einer optimalen Homogenisierung k onnen die f ur den jeweiligen Anwendungsfall geforderten technologischen Eigenschaften des Endprodukts und deren Reproduzierbarkeit realisiert werden. Fehler, die bereits bei der Feedstock-Aufbereitung verursacht werden, setzen sich in den nachfolgenden Prozessschritten bis zum Endprodukt hin fort.

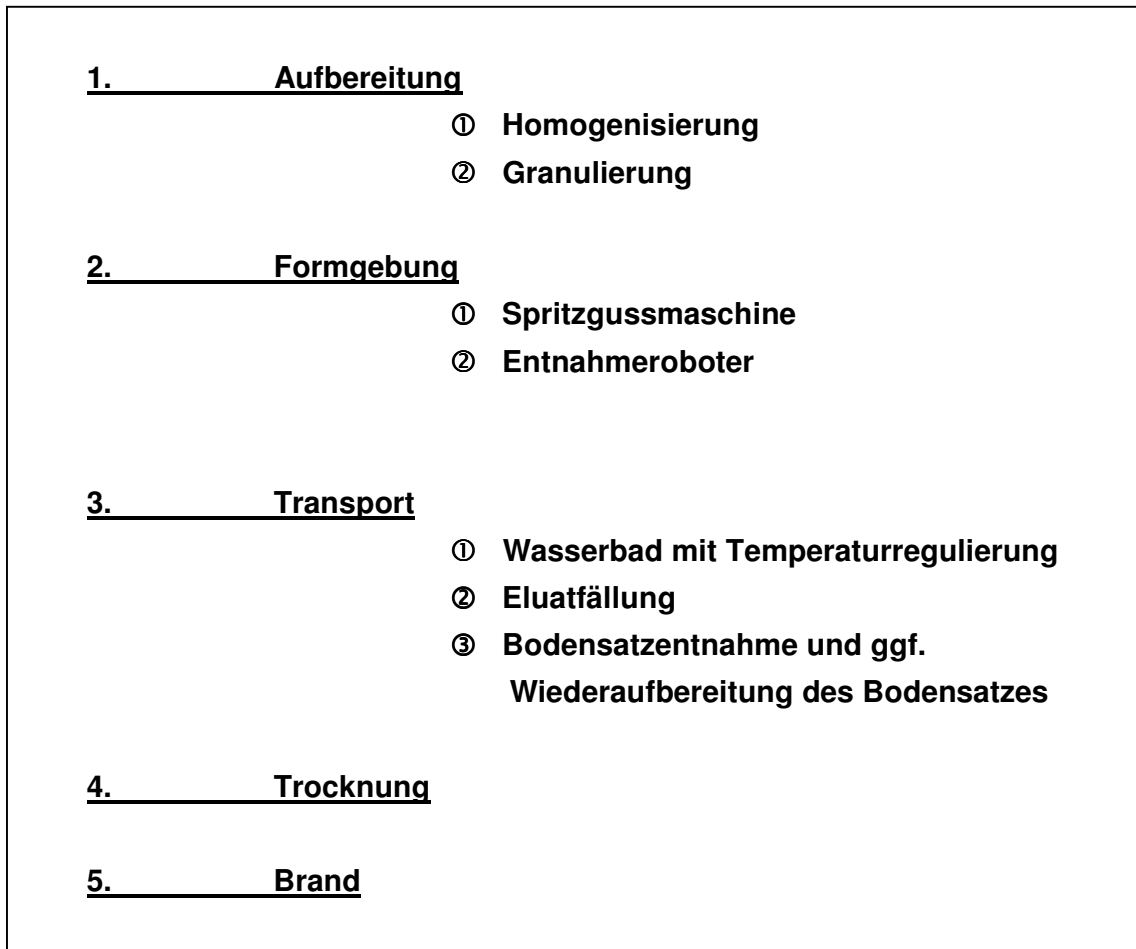


Abb. 3: Produktionsablauf

Entbinderung

Dem Einsatz der **SILIPLAST**-Spritzgussbinder liegt als markantes Merkmal die Tatsache zugrunde, dass eine **singul re Entbinderung** ausschlielich mittels Wasserextraktion ausreicht, um einen so hohen Anteil an Spritzgussbinder herauszul sen, dass sich nach einer kurzen Trocknungsperiode der Sinterbrand direkt anschlieen kann. Diese sehr schonende, umweltfreundliche und energiekostenminimierende Variante des Spritzgussprozesses ist das Ergebnis einer umfangreichen Entwicklungsttigkeit mit zahlreichen Pulvertypen.

Weiterfhrend gilt die Bedingung, dass der aus dem keramischen Produkt extrahierte Spritzgussbinderanteil aus dem Brauchwasser wieder entfernt wird, damit das Konzept einer Kreislaufnutzung realisiert werden kann. Dem Wasserbad wird ein Agens zugesetzt, welches den eluierten Binderanteil komplett bindet und ber eine Fllung in einen  kologisch v llig unbedenklichen Bodensatz berfhrt.

Nach Entnahme aus dem Wasserbad ist eine Trocknung des keramischen Produktes notwendig. Die Dauer und Temperatur ist abhngig von der Bauteilgeometrie.

Fr den anschlieenden Brand wird eine kurze Haltephase bei $300 \leq T \leq 400$  C empfohlen, um die restliche, im Scherben befindliche Menge des Spritzgussbinders auszutreiben. Hiernach kann das Produkt blichen Brennbedingungen zugefhrt werden.

Perspektiven

Die Einfhrung der Spritzgusstechnologie fr die Herstellung nicht rotationssymmetrischer keramischer Produkte mit z.T. sehr anspruchsvollen Geometrien schafft die Perspektive, eine auf hohem Standard funktionierende, voll automatisierte Fertigung zu realisieren und bisher ungeahnte M glichkeiten im Hinblick auf das Design und die Reproduzierbarkeit der Produktqualitt umzusetzen. Hierfr mssen allerdings die notwendigen Prozessteilschritte nahtlos ineinandergreifen und aufeinander abgestimmt sein.

Der modulare Aufbau aller SILIPLAST-Typen erm glicht durch variable Handhabung der Einzelkomponenten eine optimale Anpassung des Verarbeitungsfensters an die vorliegenden Produktionsbedingungen.